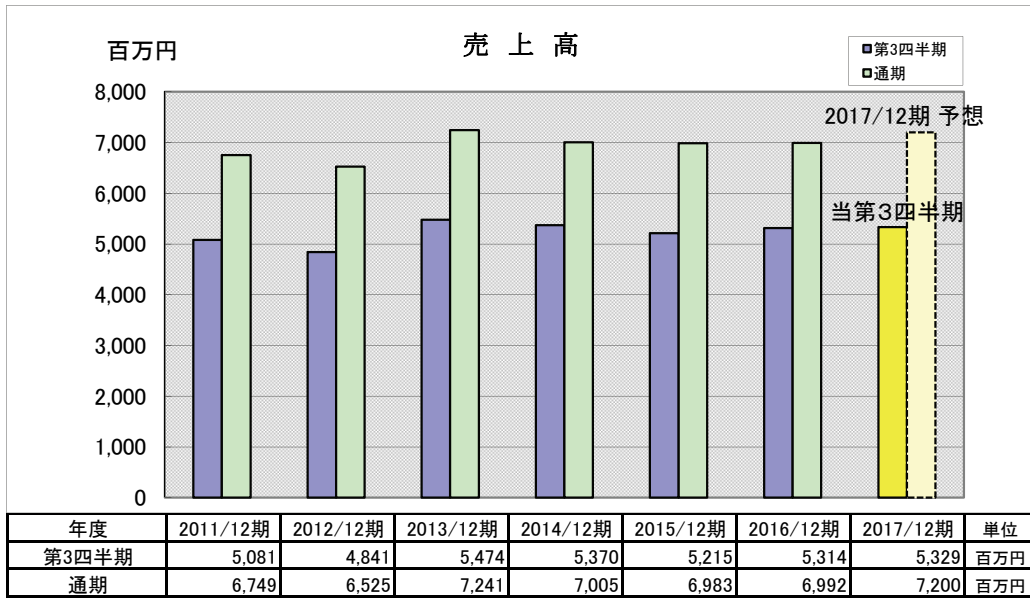
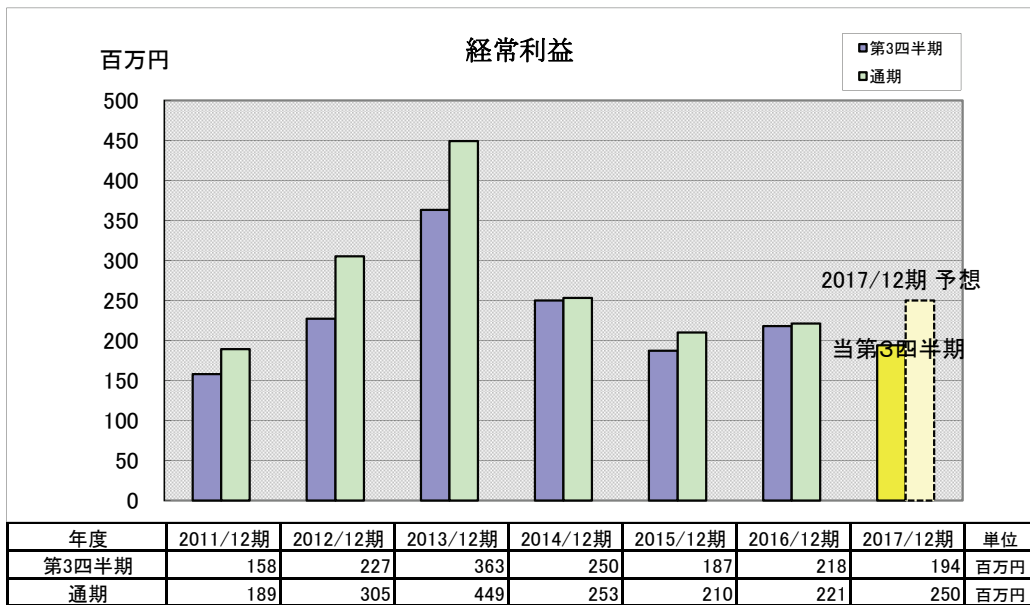


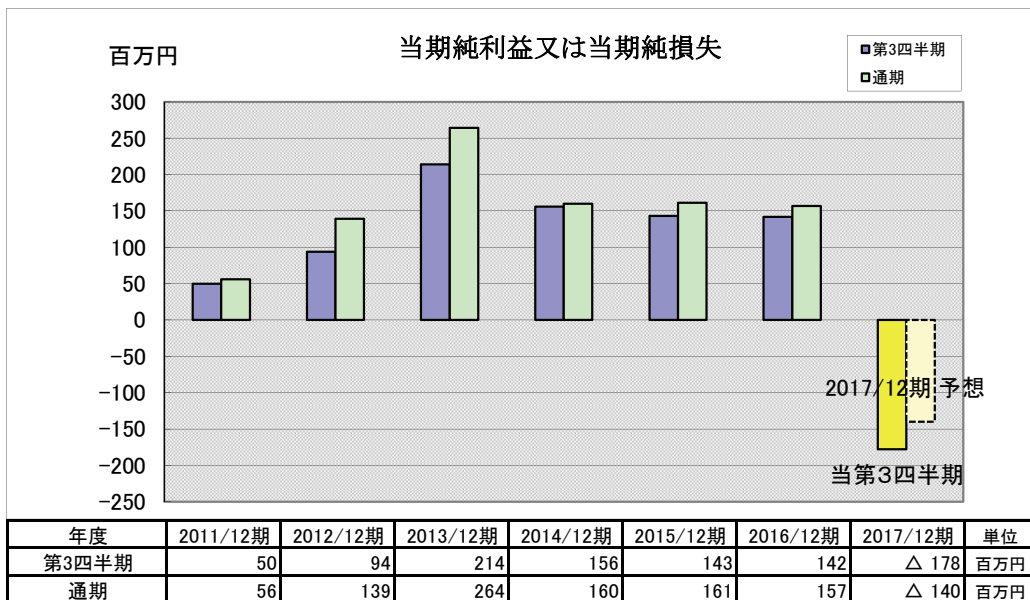
業績推移



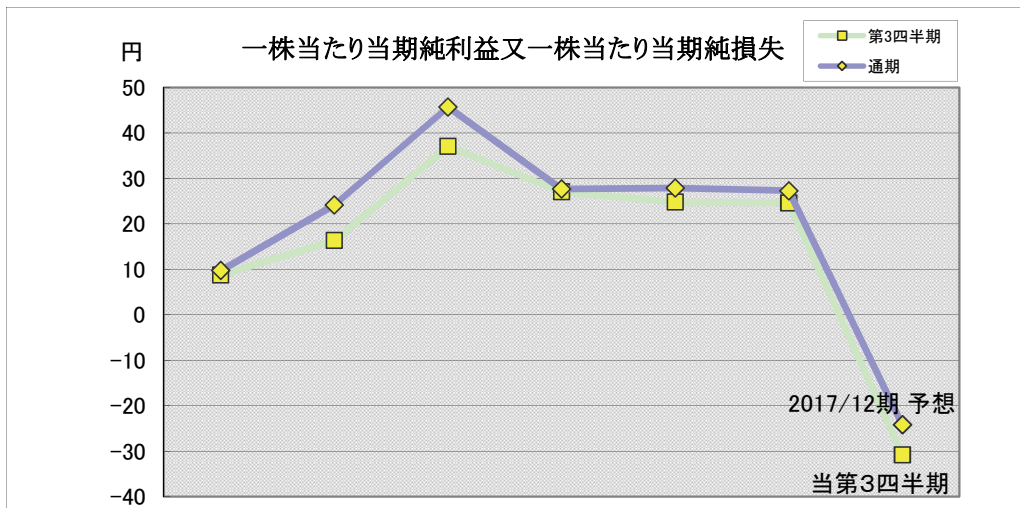
(注) 2017/12期の通期の売上高は当第3四半期時点での予想であります。



(注) 2017/12期の通期の経常利益は当第3四半期時点での予想であります。

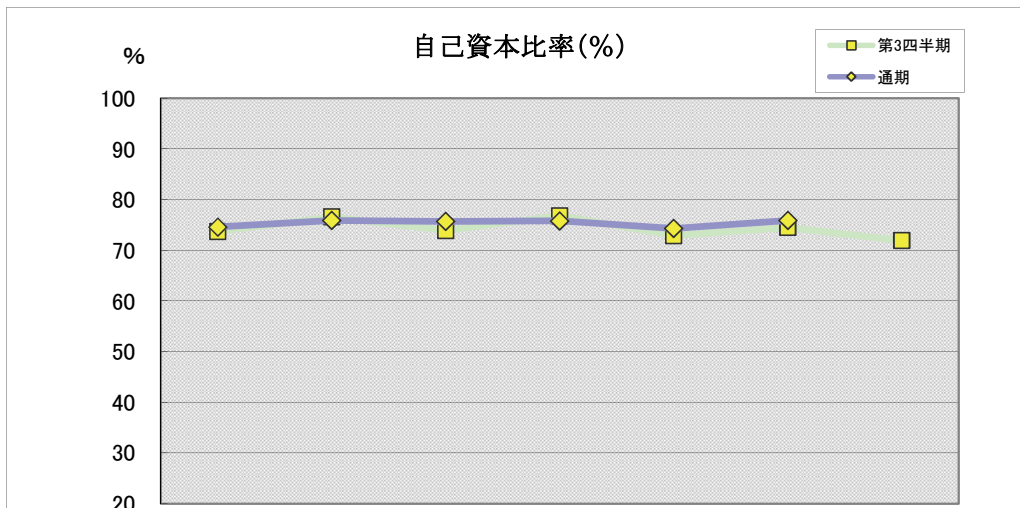


(注) 2017/12期の通期の当期純利益は当第3四半期時点での予想であります。

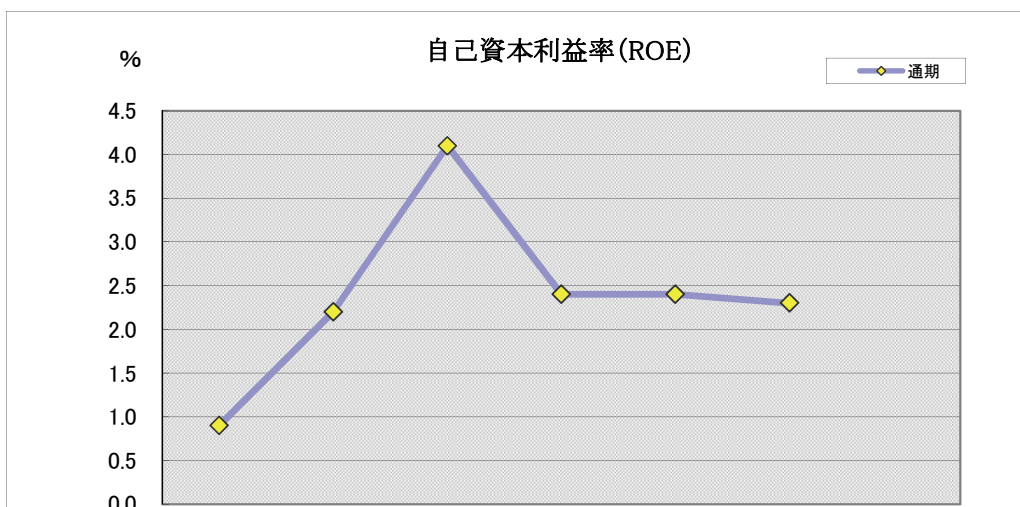


年度	2011/12期	2012/12期	2013/12期	2014/12期	2015/12期	2016/12期	2017/12期	単位
第3四半期	8.76	16.38	37.07	27.05	24.78	24.57	△ 30.86	円
通期	9.75	24.15	45.70	27.71	27.88	27.30	△ 24.21	円

(注) 2017/12期の通期の一株当たり当期純利益は当第3四半期時点での予想であります。



年度	2011/12期	2012/12期	2013/12期	2014/12期	2015/12期	2016/12期	2017/12期	単位
第3四半期	73.7	76.6	73.9	76.8	72.9	74.5	71.9	%
通期	74.6	75.9	75.7	75.8	74.3	75.9	74.3	%



年度	2011/12期	2012/12期	2013/12期	2014/12期	2015/12期	2016/12期	2017/12期	単位
通期	0.9	2.2	4.1	2.4	2.4	2.3	2.3	%

(注) 第3四半期時点での開示はしていません。